

國營臺灣鐵路股份有限公司南區營運處 115 年從業人員甄試-考場資訊

一、甄試日期、時間、程序、考場地點及交通資訊

(一)甄試日期：115 年 6 月 27 日（星期六）

(二)甄試地點：臺鐵公司新左營聯合辦公大樓（南區營運處）

地 址：813 高雄市左營區站前路 5 號

(三)甄試程序表如下：

項目	辦理報到：08：10～08：30（查驗證件等）			
	節次	甄試項目	預備	測驗時間
甄試科目 節次時間	入場	測驗說明	08:30～08:40	
	第一節	作文	08:30～08:40	08:40～10:00
	第二節	職業安全衛生法規（含職業安全衛生法及施行細則、職業安全衛生管理辦法、職業安全衛生設施規則、職業安全衛生教育訓練規則）	10:30～10:40	10:40～12:00
	午休時間(12:00～13:10)			
	第三節	職業安全衛生計畫及管理	13:10～13:20	13:20～14:40
	第四節	工業安全衛生管理(含應用統計)	15:10～15:20	15:20～16:40

二、考試注意事項：

(一)請務必攜帶雙身分證件正本(請參照試場規則)。

(二)測驗僅得使用簡易型電子計算器(請詳見考選部公告「考選部核定之國家考試電子計算器」第一類)。

(三)如因颱風天災因素影響考試日程，相關資訊將即時公布於本公司官網最新消息。

(四)其他考試資訊洽詢電話：(07)581-0517，試務諮詢信箱：7020940@railway.gov.tw。

三、考場地點：

臺鐵公司新左營聯合辦公大樓（南區營運處）

地址：813 高雄市左營區站前路5號 <https://maps.app.goo.gl/fiqrjnqgumtd8joe6>

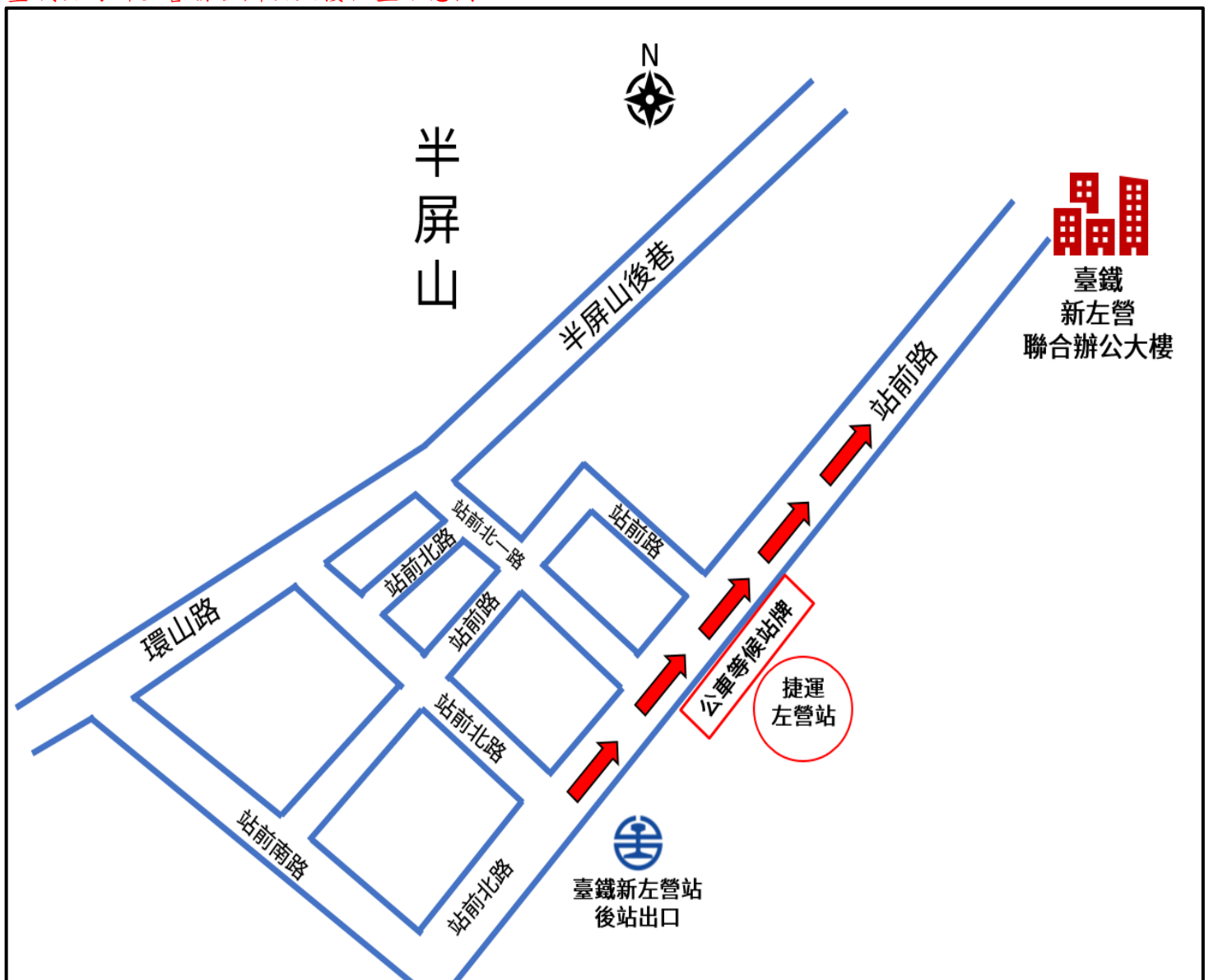
四、餐飲資訊：

本甄試場地設有飲水機及投幣式飲料販賣機，考生可自備環保杯具裝取飲用水。本處不提供膳食及代訂便當服務，請應考人自備午餐，可自行至新左營車站購買午餐，並請自行留意下午考試時間，避免影響考試權益。

五、交通資訊參考：



- 捷運：搭乘捷運紅線至左營站(R16)2號出口出站後，右轉站前路持續直行約450公尺。
- 公車：搭乘301、511、245、8017、紅51、紅52、紅53至新左營站(站牌號碼7517)下車後，持續直行站前路約450公尺。
- 臺鐵：搭至新左營站由臺鐵車站側（西2門）出口出站後，右轉站前路持續直行約450公尺。
- 高鐵：搭至左營站由臺鐵車站側（西2門）出口出站後，右轉站前路持續直行約450公尺。
- 本處設有汽（機）車停車場提供考生自行開車、騎車前來之停車需求。

臺鐵公司新左營聯合辦公大樓位置示意圖：



新左營教室位址

於台鐵新左營站或高鐵左營站下車後，從西2門(站前北路)方向右轉搭手扶梯下樓；亦可搭乘高雄捷運紅線至左營(高鐵)站2號出口出站。



沿站前路方向行走約 10 分鐘路程



請沿紅色箭頭方向前進，教室位址於藍色箭頭處



教室入口

