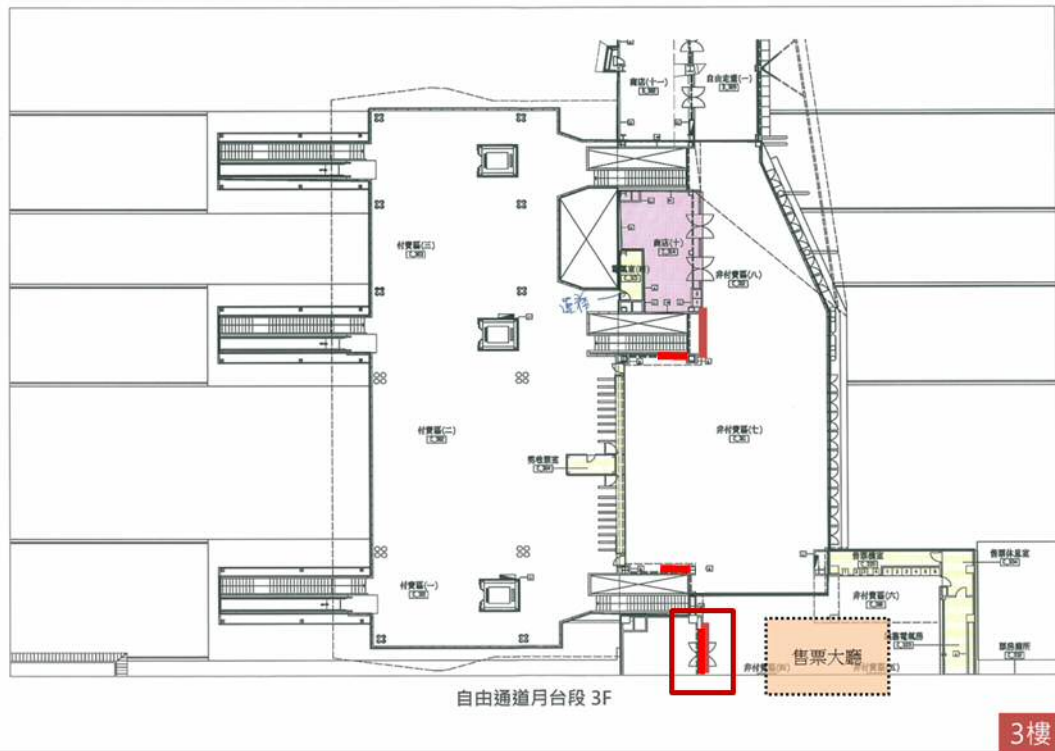


國營臺灣鐵路股份有限公司資產開發處花蓮營業分處
 花蓮車站平面、燈箱廣告經營案
 廣告版面位置、面積、數量等資料

版面位置	名稱	廣告類型	尺寸	面積
候車大廳面剪票口左壁面	花 1	平面	1.8mX4m	7.2 m ²
候車大廳面剪票口左側壁面	花 2	平面	2mX3.5m	7 m ²
候車大廳面剪票口右壁面	花 3	平面	1.8mX4m	7.2 m ²
候車大廳面剪票口右側壁面	花 4	平面	2mX3.5m	7 m ²
東站出口柱面 5	花 5	燈箱	1.1mX0.4m	0.44 m ²
東站出口柱面 6	花 6	燈箱	1.1mX0.4m	0.44 m ²
東站出口柱面 7	花 7	燈箱	1.1mX0.4m	0.44 m ²
東站出口柱面 8	花 8	燈箱	1.1mX0.4m	0.44 m ²
東站出口柱面 9	花 9	燈箱	1.1mX0.4m	0.44 m ²
東站出口柱面 10	花 10	燈箱	1.1mX0.4m	0.44 m ²
出站剪票口旁壁面 11	花 11	平面	2.2mX2.4m	5.28 m ²
出站剪票口旁壁面 12	花 12	平面	2.2mX2.4m	5.28 m ²
地下道東出口壁面 13	花 13	燈箱	1.2mX3m	3.6 m ²
花蓮站版面總計			平面	38.96 m ²
			燈箱	6.24m ²
共計				45.2m ²

花蓮站廣告位置版面圖示及現場照片

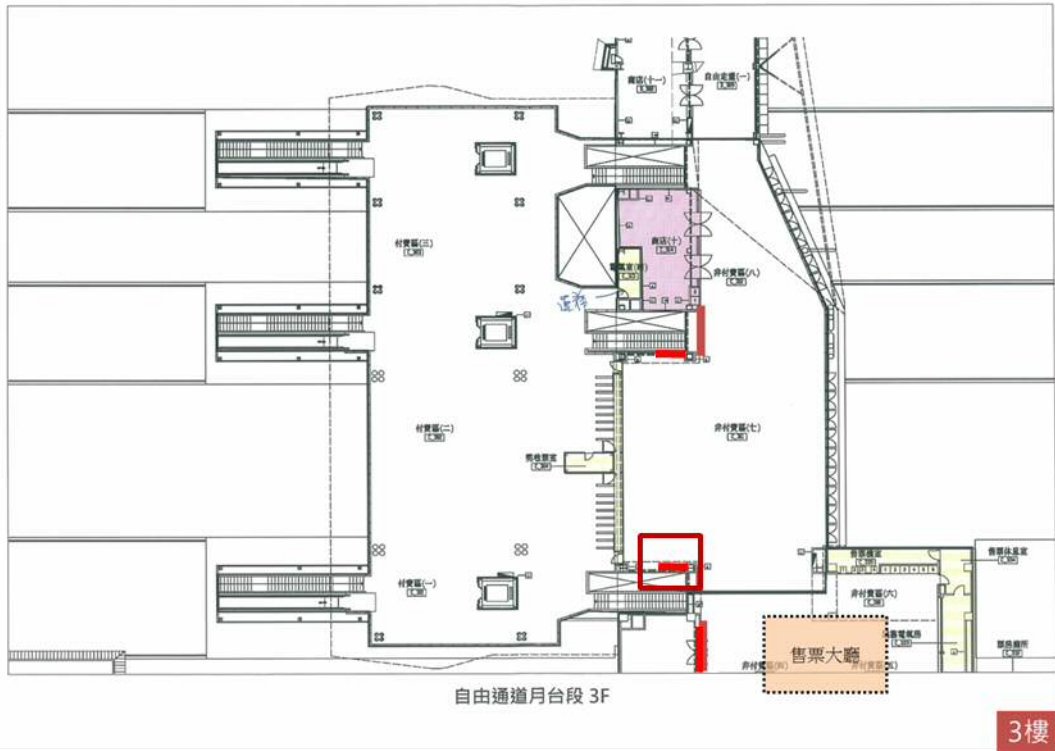


版面位置：候車大廳面剪票口左壁面(花1)

版面種類：平面 PVC+珍珠板

版位面積：1.8 公尺 × 4 公尺 = 7.2 平方公尺

花蓮站廣告位置版面圖示及現場照片

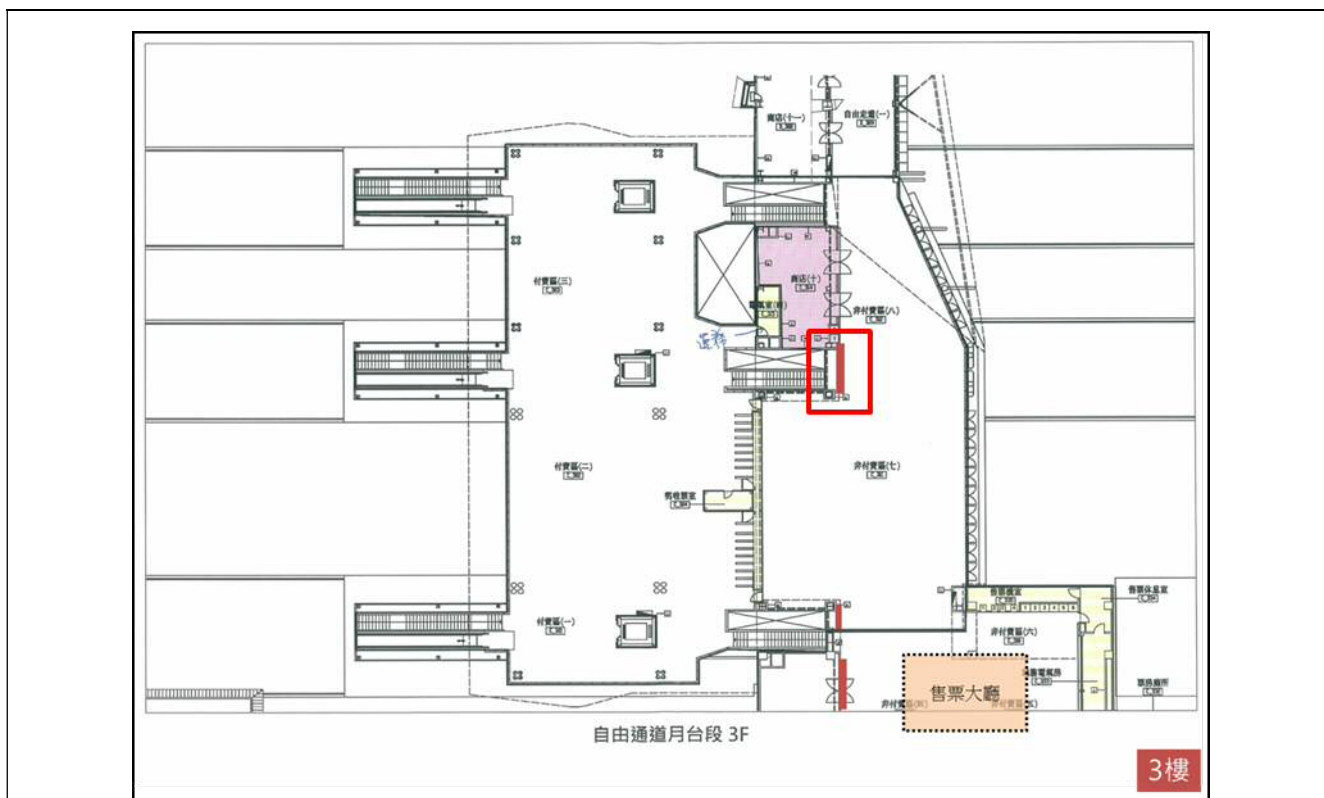


版面位置：候車大廳面剪票口左側壁面(花 2)

版面種類：平面 PVC+珍珠板

版位面積：2 公尺 × 3.5 公尺 = 7 平方公尺

花蓮站廣告位置版面圖示及現場照片

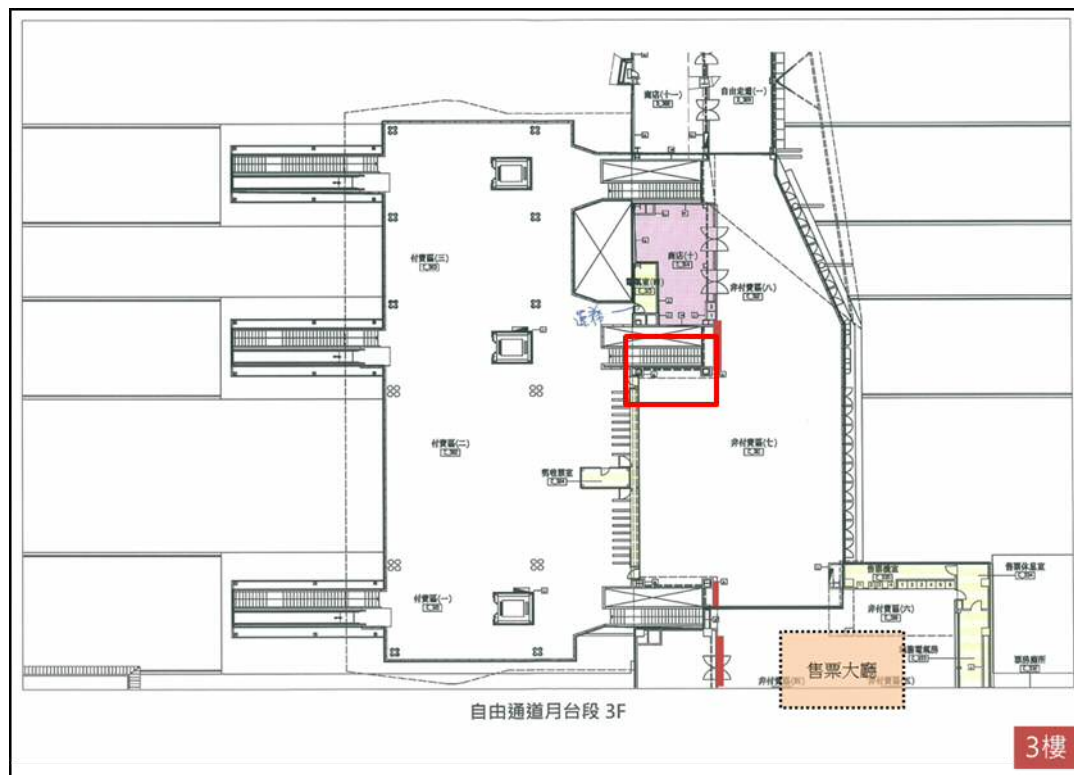


版面位置：候車大廳面剪票口右壁面(花3)

版面種類：平面 PVC+珍珠板

版位面積：1.8 公尺 × 4 公尺 = 7.2 平方公尺

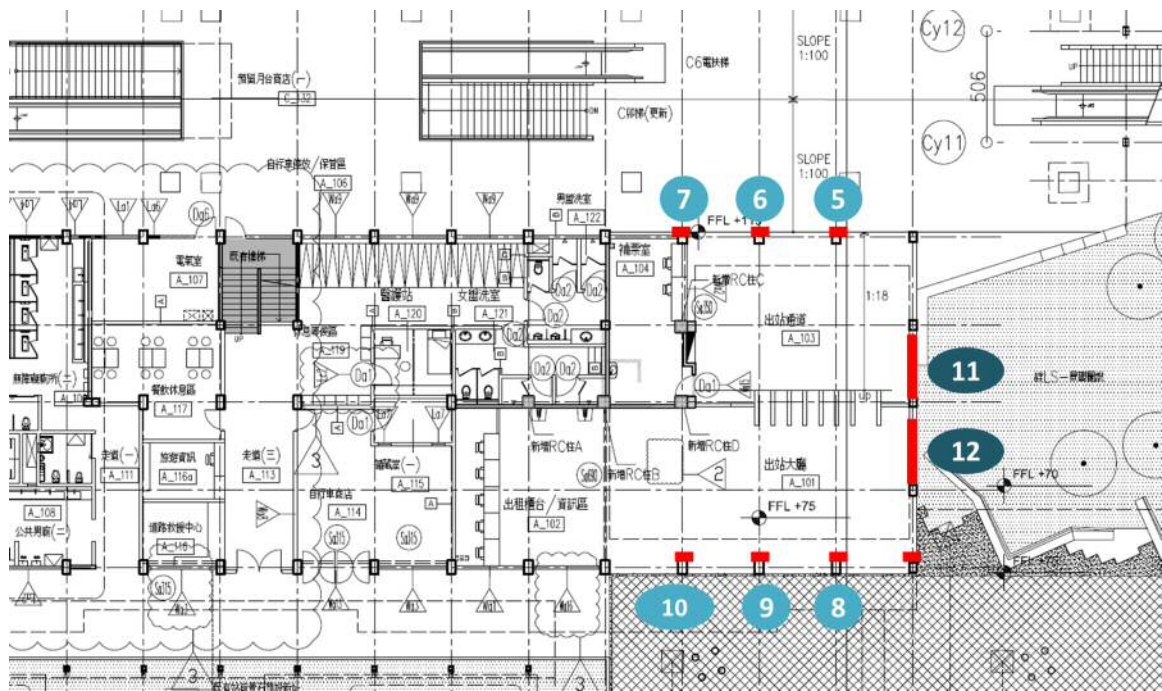
花蓮站廣告位置版面圖示及現場照片



版面位置：候車大廳面剪票口右側壁面(花4)

版面種類：平面 PVC+珍珠板

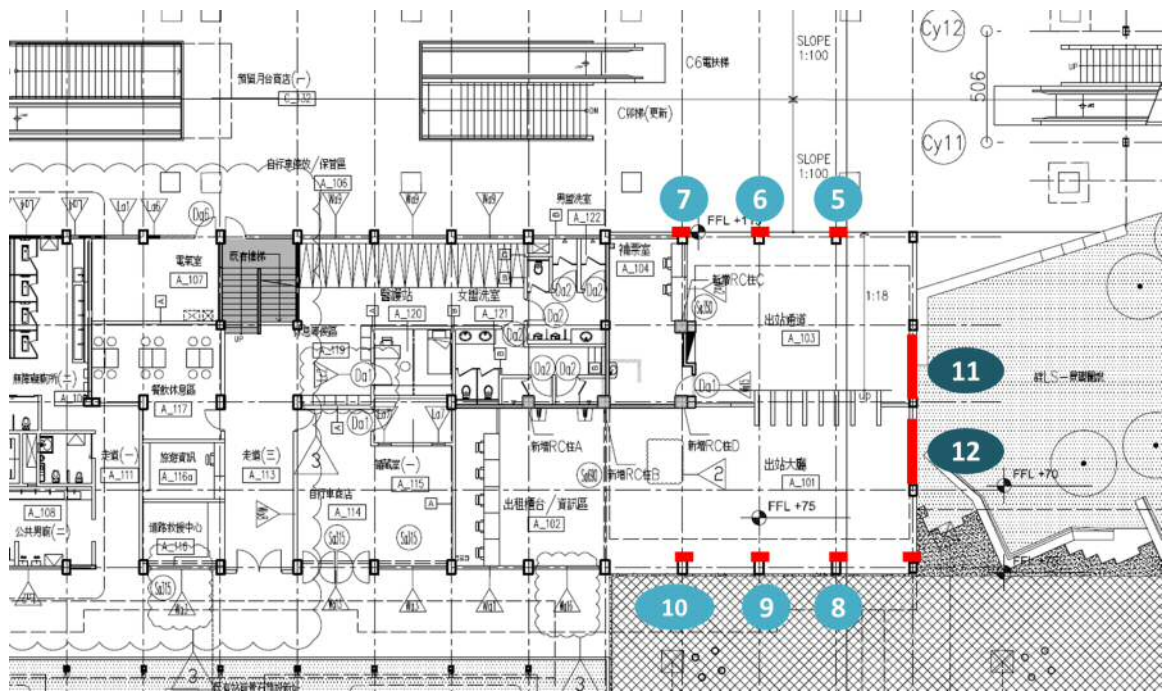
版位面積：2 公尺 × 3.5 公尺 = 7 平方公尺



版面位置：車站出口柱面(花5、花6、花7)

版面種類：燈箱廣告

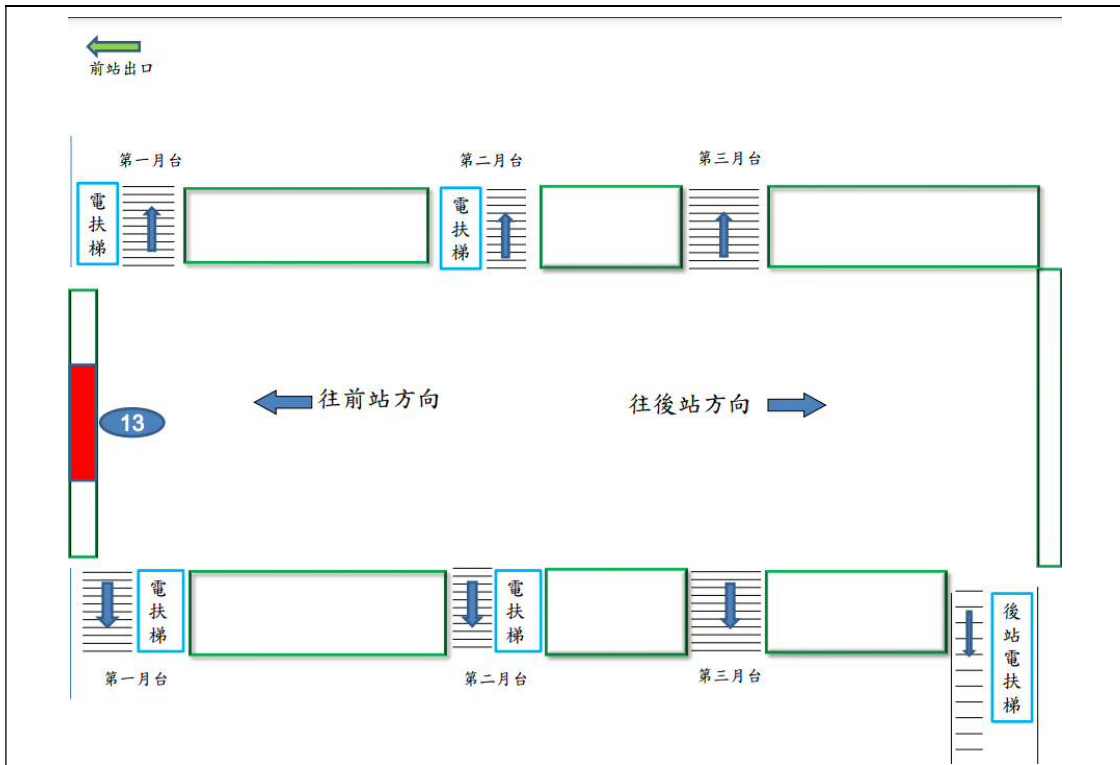
版位面積：1.1公尺 × 0.4公尺 = 0.44平方公尺



版面位置：東站出口柱面(花8、花9、花10)

版面種類：燈箱廣告

版面面積：1.1公尺 × 0.4公尺 = 0.44平方公尺



版面位置：地下道東出口壁面(花 13)

版面種類：燈箱廣告

版位面積：1.2 公尺 × 3 公尺 = 3.6 平方公尺